




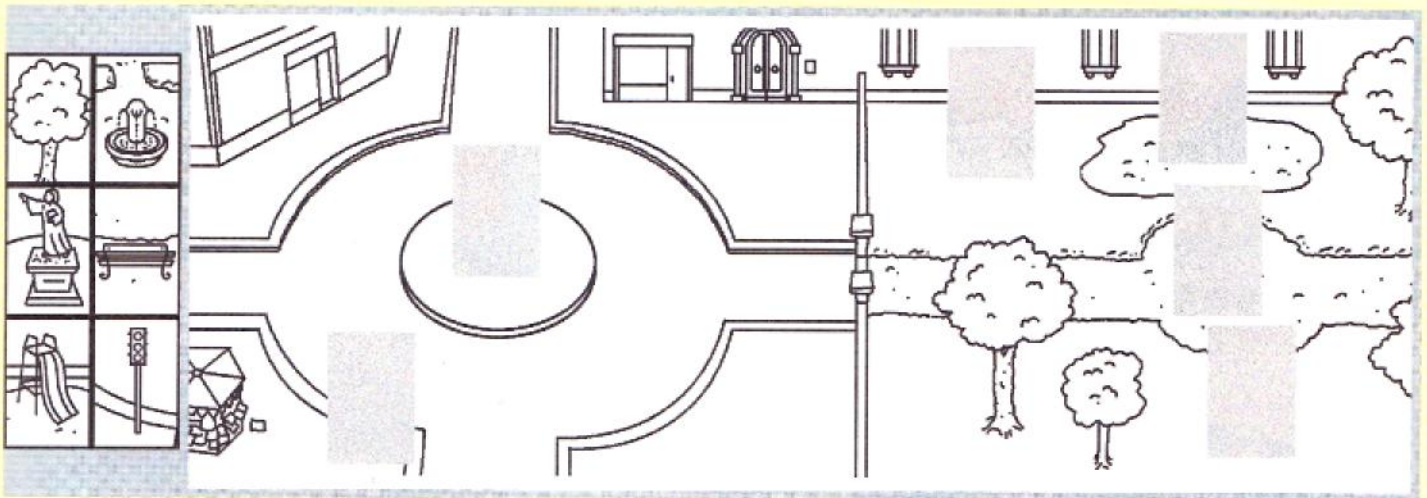
# VERIFICA GEOGRAFIA

1. Attribuisce ad ogni cartolina il numero esatto.


- |                            |                       |                            |                      |
|----------------------------|-----------------------|----------------------------|----------------------|
| <input type="checkbox"/> 1 | paesaggio naturale    | <input type="checkbox"/> 2 | paesaggio misto      |
| <input type="checkbox"/> 3 | paesaggio artificiale | <input type="checkbox"/> 4 | paesaggio fantastico |



2. Inserisci nei luoghi più adatti i sei elementi e infine colora tutto il paesaggio.



## MI AUTOVALUTO



- Non ho risposto alle domande n. ....
- Ho risposto con incertezza alle domande n. ....
- Ho risposto bene alle domande n. ....

ALUNNO \_\_\_\_\_ DATA \_\_\_\_\_ CLASSE \_\_\_\_\_ VALUTAZIONE \_\_\_\_\_